

김현승, 「디지털 한국어문학 연구 방법론 2」, 성균관대학교 수업 자료, 2025.

# 네트워크 그래프 제작 실습

나의 첫 번째 네트워크 그래프

한국학중앙연구원 디지털인문학연구소

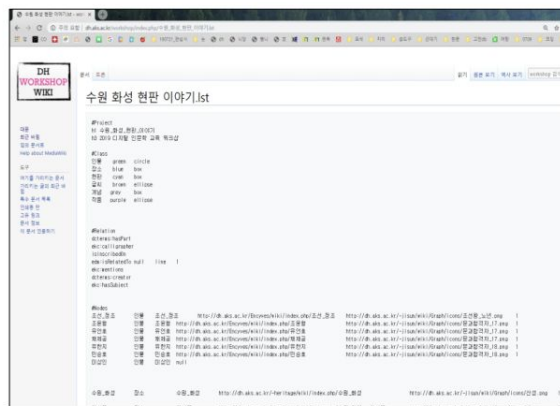
김현승

# 네트워크 그래프 제작 방법

## lst 파일 스크립트 제작



## 위키 기반 스크립트 제작



## 네트워크 그래프 작성의 두 가지 방법

한국학중앙연구원 디지털인문학연구소(소장: 김현 교수)에서 인문정보학 교육 도구로 개발하였으며, 누구나 사용 가능하다.

[https://dh.aks.ac.kr/Edu/wiki/index.php/MakeGraph\\_2021](https://dh.aks.ac.kr/Edu/wiki/index.php/MakeGraph_2021)

<https://dh.aks.ac.kr/Edu/wiki/index.php/데이터의 시각화: 네트워크 그래프>

# 네트워크 그래프 제작 방법

lst 파일 스크립트 제작

위키 기반 스크립트 제작

두 가지 방법 모두 온톨로지 설계 내용(Class, Relation)과  
온톨로지에 따라 편찬된 데이터(접점목록, 연결목록)를  
담은 스크립트 작성이 필요하다.



# 스크립트 작성 방법 1: 섹션 설명

★ 위키 기반 네트워크 그래프 제작 방법을 참고할 수 있는 위키 문서 URL

[https://dh.aks.ac.kr/~hyunseung/wiki/index.php/Network\\_Graph\\_in\\_Wiki\\_2024](https://dh.aks.ac.kr/~hyunseung/wiki/index.php/Network_Graph_in_Wiki_2024)

```
#Project
h1 나의 첫번째 네트워크 그래프
```

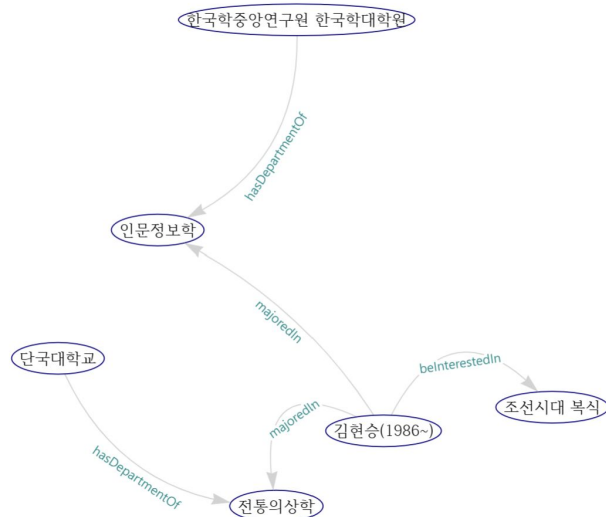
```
#Class
Person
Major
University
Clothing
```

```
#Relation
majoredIn
hasDepartmentOf
beInterestedIn
```

```
#Nodes
김현승 Person 김현승(1986~)
전통의상학 Major 전통의상학
인문정보학 Major 인문정보학
단국대학교 University 단국대학교
한국학중앙연구원 _한국학대학원 University 한국학중앙연구원 _한국학대학원
조선시대 _복식 Clothing 조선시대 _복식
```

```
#Links
김현승 전통의상학 majoredIn
김현승 인문정보학 majoredIn
단국대학교 전통의상학 hasDepartmentOf
한국학중앙연구원 _한국학대학원 인문정보학 hasDepartmentOf
김현승 조선시대 _복식 beInterestedIn
```

```
#End
```



<https://dh.aks.ac.kr/~hyunseung/wiki/index.php/샘플:SKKU:실습.lst>

# 스크립트 작성 방법 1: 섹션 설명

온톨로지 설계 내용을 기술한다.

클래스(Class), 관계(Relation)

온톨로지에 따라 편찬된 데이터를 기술한다.

노드(Nodes), 링크(Links)

①

#Project

h1 나의 첫번째 네트워크 그래프

②

#Class

Person

Major

University

Clothing

③

#Relation

majoredIn

hasDepartmentOf

beInterestedIn

④

#Nodes

김현승 Person 김현승(1986~)

전통의상학 Major 전통의상학

인문정보학 Major 인문정보학

단국대학교 University 단국대학교

조선시대\_복식 Clothing 조선시대\_복식

⑤

#Links

김현승 전통의상학 majoredIn

김현승 인문정보학 majoredIn

단국대학교 전통의상학 hasDepartmentOf

김현승 조선시대\_복식 beInterestedIn

⑥

#End

# 스크립트 작성 방법 1: 섹션 설명

필수 섹션



①

#Project

h1 나의 첫번째 네트워크 그래프

②

#Class

Person

Major

University

Clothing

③

#Relation

majoredIn

hasDepartmentOf

beInterestedIn

④

#Nodes

김현승 Person 김현승(1986~)

전통의상학 Major 전통의상학

인문정보학 Major 인문정보학

단국대학교 University 단국대학교

조선시대\_복식 Clothing 조선시대\_복식

⑤

#Links

김현승 전통의상학 majoredIn

김현승 인문정보학 majoredIn

단국대학교 전통의상학 hasDepartmentOf

김현승 조선시대\_복식 beInterestedIn

⑥

#End

# 스크립트 작성 방법 2: 직접 입력해보기

위키 연습장에서 실습해봅시다.

1. <https://dh.aks.ac.kr/~hyunseung/wiki/index.php/대문> 접속
2. “SKKU:○○○ 연습.lst” 문서를 생성

특수

검색 결과

Q SKKU:김현승 연습.lst

×

검색

본문 멀티미디어 모든 문서 고급

이 위키에 “SKKU:김현승 연습.lst” 문서를 만드세요!

검색어와 일치하는 결과가 없습니다.

# 스크립트 작성 방법 2: 직접 입력해보기

## SKKU:김현승 연습.lst 만들기

아직 없는 문서의 링크를 따라왔습니다. 새 문서를 만들려면 아래 상자에 내용을 입력하고 브라우저의 뒤로 버튼을 눌러 주세요.

A A ↺ 🖼️ 📄 ▶ 고급 ▶ 특수 문자 ▶ 도움말

#Project

h1 나의 첫번째 네트워크 그래프

①

#Project

네트워크 그래프의 제목, 주제 등을 표시

예시)

김현승의 네트워크 그래프

연습용 네트워크 그래프

나의 첫번째 네트워크 그래프

# 스크립트 작성 방법 2: 직접 입력해보기

## SKKU:김현승 연습.lst 만들기

아직 없는 문서의 링크를 따라왔습니다. 새 문서를 만들려면 아래 상자에 내용을 입력하고 브라우저의 뒤로 버튼을 눌러 주세요.

A A ↺ ↻ ▶ 고급 ▶ 특수 문자 ▶ 도움말

#Project

h1 나의 첫번째 네트워크 그래프

#Class

Person

Major

University

Clothing

②

#Class

그래프로 표시하고자 하는

대상 세계의 범주(Class)를 지정

※ 공백 문자(white space) 대신

언더바(under bar) \_ 기호 사용

예시)

장소

회화

영화

문헌

문화유산

사건

# 스크립트 작성 방법 2: 직접 입력해보기

## SKKU:김현승 연습.lst 만들기

아직 없는 문서의 링크를 따라왔습니다. 새 문서를 만들려면 아래 상자에 내용을 입력하고 브라우저의 뒤로 버튼을 눌러 주세요.

A A ↺ 🖨️ 📄 ▶ 고급 ▶ 특수 문자 ▶ 도움말

#Project

h1 나의 첫번째 네트워크 그래프

#Class

Person

Major

University

Clothing

#Relation

majoredIn

hasDepartmentOf

isInterestedIn

③

#Relation

노드(Node) 사이의

관계성(Relation)을 지정

※ 공백 문자(white space) 대신

언더바(under bar) \_ 기호 사용

예시)

ekc:creator

makes

~는~의\_아들이다

~는~에\_참여하였다

A는\_B의\_소속이다

A는\_B를\_포함한다

# 스크립트 작성 방법 2: 직접 입력해보기

## SKKU:김현승 연습.lst 만들기

아직 없는 문서의 링크를 따라왔습니다. 새 문서를 만들려면 아래 상자에 내용을 입력하고 브라우저의 뒤로 버튼을 눌러 주세요.

A A ↺ 🖨 📄 ▶ 고급 ▶ 특수 문자 ▶ 도움말

#Project

h1 나의 첫번째 네트워크 그래프

#Class

Person

Major

University

Clothing

#Relation

majoredIn

hasDepartmentOf

isInterestedIn

온톨로지 설계 내용 기술

클래스 와 관계

# 스크립트 작성 방법 2: 직접 입력해보기

## SKKU:김현승 연습.lst 만들기

아직 없는 문서의 링크를 따라왔습니다. 새 문서를 만들려면 아래 상자에 내용을 입력하고 브라우저의 뒤로 버튼을 눌러 주세요.

A A ↺ 🖨 📄 ▶ 고급 ▶ 특수 문자 ▶ 도움말

#Project  
h1 나의 첫번째 네트워크 그래프

#Class  
Person  
Major  
University  
Clothing

#Relation  
majoredIn  
hasDepartmentOf  
isInterestedIn

변경사항 저장

마라 보기

차이 보기

취소

▶ 이 문서에서 사용한 틀:

**잠깐만!**

불의의 사고로 인한 문서 삭제 방지를 위해  
수시로 **저장**하는 것을 권장합니다

## 스크립트 작성 방법 2: 직접 입력해보기

### SKKU:김현승 연습.lst 만들기

아직 없는 문서의 링크를 따라왔습니다. 새 문서를 만들려면 아래 상자에 내용을 입력하고 브라우저의 뒤로 버튼을 눌러 주세요.

A A ↺ 🖨️ ▶ 고급 ▶ 특수 문자 ▶ 도움말

#Nodes

김현승 Person 김현승

전통의상학 Major 전통의상학

인문정보학 Major 인문정보학

단국대학교 University 단국대 학교

조선시대\_복식 Clothing 조선시대\_복식

④

#Nodes

대상 세계에 존재하는  
각각의 노드(개체)를 지정

※ 공백 문자(white space) 대신  
언더바(under bar) \_ 기호 사용

**필수 요소:** 노드 식별자, 범주, 노드 라벨

**추가 요소:** DATA URL

## 스크립트 작성 방법 2: 직접 입력해보기

### SKKU:김현승 연습.lst 만들기

아직 없는 문서의 링크를 따라왔습니다. 새 문서를 만들려면 아래 상자에 내용을 입력하고 브라우저의 뒤로 버튼을 눌러 주세요.

A A ↺ 🖨️ ▶ 고급 ▶ 특수 문자 ▶ 도움말

#Nodes

김현승 Person 김현승

전통의상학 Major 전통의상학

인문정보학 Major 인문정보학

단국대학교 University 단국대 학교

조선시대\_복식 Clothing

조선시대\_복식

④

#Nodes

**필수 요소:** 노드 식별자, 범주, 노드 라벨

- 노드 식별자는 컴퓨터가 하나의 노드를 유일하게 식별할 수 있게 하는 이름
- 식별자가 중복되어서는 안됨

※ 공백 문자(white space) 대신 언더바(under bar) \_ 기호 사용

## 스크립트 작성 방법 2: 직접 입력해보기

### SKKU:김현승 연습.lst 만들기

아직 없는 문서의 링크를 따라왔습니다. 새 문서를 만들려면 아래 상자에 내용을 입력하고 브라우저의 뒤로 버튼을 눌러 주세요.

A A ↺ 🖨️ ▶ 고급 ▶ 특수 문자 ▶ 도움말

#Nodes

김현승 Person 김현승

전통의상학 Major 전통의상학

인문정보학 Major 인문정보학

단국대학교 University 단국대 학교

조선시대\_복식 Clothing

조선시대\_복식

④

#Nodes

**필수 요소:** 노드 식별자, 범주, 노드 라벨

- 각 노드의 범주 이름은 반드시

#Class 섹션에서 정의된 것이어야 함

#Class

Person

Major

University

Clothing

#Nodes

카페라떼

Food

카페라떼



※ 공백 문자(white space) 대신 언더바(under bar) \_ 기호 사용

## 스크립트 작성 방법 2: 직접 입력해보기

### SKKU:김현승 연습.lst 만들기

아직 없는 문서의 링크를 따라왔습니다. 새 문서를 만들려면 아래 상자에 내용을 입력하고 브라우저의 뒤로 버튼을 눌러 주세요.

A A ↺ 🖨️ ▶ 고급 ▶ 특수 문자 ▶ 도움말

#Nodes

김현승 Person 김현승

전통의상학 Major 전통의상학

인문정보학 Major 인문정보학

단국대학교 University 단국대 학교

조선시대\_복식 Clothing

조선시대\_복식

④

#Nodes

**필수 요소:** 노드 식별자, 범주, **노드 라벨**

- **노드 라벨**은 네트워크 그래프 상에서 보여지는 노드의 이름
- 중복된 이름이 있어도 무방함

※ 공백 문자(white space) 대신 언더바(under bar) \_ 기호 사용

## 스크립트 작성 방법 2: 직접 입력해보기

### SKKU:김현승 연습.lst 만들기

아직 없는 문서의 링크를 따라왔습니다. 새 문서를 만들려면 아래 상자에 내용을 입력하고 브라우저의 뒤로 버튼을 눌러 주세요.

A A ↺ 🖨️ 📄 ▶ 고급 ▶ 특수 문자 ▶ 도움말

#Nodes

김현승 Person 김현승 <https://dh.aks.ac.kr/~hyunseung/wiki/index.php/김현승>

전통의상학 Major 전통의상학

인문정보학 Major 인문정보학

단국대학교 University 단국대학교

조선시대\_복식 Clothing 조선시대\_복식

④

#Nodes

추가 요소: DATA URL

- DATA URL 을 추가할 경우, 네트워크 그래프 상에서 노드를 클릭하면, 해당 URL로 이동함.

※ 공백 문자(white space) 대신 언더바(under bar) \_ 기호 사용

## ※ 참고 – URL Decoding

- 한글 URL을 복사한 후 그대로 붙여넣으면, 한글 문자가 숫자와 영어, 기호 등으로 보이게 된다. 이용자 편의를 위해 꼭 디코딩(decoding)해서 입력해주시도록 한다.
- 디코딩 사이트 : <https://www.urldecoder.org/ko/>

The screenshot shows the 'URL 디코딩' (URL Decoding) page of the website <https://www.urldecoder.org/ko/>. The page has a blue header with the site's name and navigation links. Below the header, there's a main content area with a large text input field for pasting the URL. To the right of the input field, there are buttons for '디코딩' (Decode) and '인코딩' (Encode). Below the input field, there are several options: a dropdown menu for 'UTF-8', a checkbox for '소스 문자 세트' (Source character set), a checkbox for '각 행을 개별적으로 디코딩하세요' (Decode each line individually), and a checkbox for '라이브 모드 보기' (Live mode view). At the bottom, there's a '디코딩' button and a note about the results.

URL 디코딩 및 인코딩

URL 인코딩 형식을 다루어야 하나요? 그러면 여러분에게 이 웹사이트가 꼭 맞네요! 저희 웹사이트의 아주 편리한 온라인 도구를 사용하여 데이터를 입력하고 디코딩 버전을 누르기만 하면 됩니다.

여기에 입력하세요... (또는 붙여넣기하세요.)

인코딩된 2진수의 경우(이미지, 문서 등), 이 페이지 아래쪽으로 약간 더 내려가서서 파일 업로드 양식을 사용하세요.

UTF-8 소스 문자 세트.

각 행을 개별적으로 디코딩하세요(여러 항목이 있을 때 도움이 됩니다).

라이브 모드 보기 입력하거나 붙여넣으면서 실시간으로 디코딩합니다(UTF-8 문자 세트만 지원).

디코딩 데이터를 아래 영역으로 디코딩합니다.

결과를 여기에 표시가 됩니다.

# 스크립트 작성 방법 2: 직접 입력해보기

## SKKU:김현승 연습.lst 만들기

아직 없는 문서의 링크를 따라왔습니다. 새 문서를 만들려면 아래 상자에 내용을 입력하고 브라우저의 뒤로 버튼을 눌러 주세요.

A A ↺ 🖨️ ▶ 고급 ▶ 특수 문자 ▶ 도움말

#Links

김현승 전통의상학 majoredIn

김현승 인문정보학 majoredIn

단국대학교 전통의상학 hasDepartmentOf

김현승 조선시대\_복식 isInterestedIn

⑤

#Links

노드와 노드를 잇는 링크(Link) 를 지정

첫번째 노드 식별자(Domain) ,

두번째 노드 식별자(Range),

두 노드 사이의 관계성(Relation)

순서로 기술

※ 공백 문자(white space) 대신 언더바(under bar) \_ 기호 사용

## 스크립트 작성 방법 2: 직접 입력해보기

### SKKU:김현승 연습.lst 만들기

아직 없는 문서의 링크를 따라왔습니다. 새 문서를 만들려면 아래 상자에 내용을 입력하고 브라우저의 뒤로 버튼을 눌러 주세요.

A A ↺ 🖨️ ▶ 고급 ▶ 특수 문자 ▶ 도움말

#Links

김현승 전통의상학 majoredIn

김현승 인문정보학 majoredIn

단국대학교 전통의상학 hasDepartmentOf

김현승 조선시대\_복식 isInterestedIn

⑤

#Links

노드와 노드를 잇는 링크(Link) 를 지정

첫번째 노드 식별자(Domain),

두번째 노드 식별자(Range) ,

두 노드 사이의 관계성(Relation)

순서로 기술

※ 공백 문자(white space) 대신 언더바(under bar) \_ 기호 사용

## 스크립트 작성 방법 2: 직접 입력해보기

### SKKU:김현승 연습.lst 만들기

아직 없는 문서의 링크를 따라왔습니다. 새 문서를 만들려면 아래 상자에 내용을 입력하고 브라우저의 뒤로 버튼을 눌러 주세요.

A A ↺ 🖨️ 📄 ▶ 고급 ▶ 특수 문자 ▶ 도움말

#### #Links

김현승 전통의상학 majoredIn

김현승 인문정보학 majoredIn

단국대학교 전통의상학 hasDepartmentOf

김현승 조선시대\_복식 isInterestedIn

⑤

#### #Links

노드와 노드를 잇는 링크(Link) 를 지정

첫번째 노드 식별자(Domain),

두번째 노드 식별자(Range),

두 노드 사이의 관계성(Relation)

순서로 기술

※ 공백 문자(white space) 대신 언더바(under bar) \_ 기호 사용

## 스크립트 작성 방법 2: 직접 입력해보기

### SKKU:김현승 연습.lst 만들기

아직 없는 문서의 링크를 따라왔습니다. 새 문서를 만들려면 아래 상자에 내용을 입력하고 브라우저의 뒤로 버튼을 눌러 주세요.

A A    > 고급 > 특수 문자 > 도움말

#### #Links

김현승 전통의상학 majoredIn

김현승 인문정보학 majoredIn

단국대학교 전통의상학 hasDepartmentOf

김현승 조선시대\_복식 isInterestedIn

⑤

#### #Links

두 노드 사이의 **관계성** 이름은 반드시

**#Relation** 섹션에서 정의된 것이어야 함

```
#Relation
majoredIn
hasDepartmentOf
isInterestedIn
```

#### #Links

김현승 전통의상학 like



※ 공백 문자(white space) 대신 언더바(under bar) \_ 기호 사용

## 스크립트 작성 방법 2: 직접 입력해보기

### SKKU:김현승 연습.lst 만들기

아직 없는 문서의 링크를 따라왔습니다. 새 문서를 만들려면 아래 상자에 내용을 입력하고 브라우저의 뒤로 버튼을 눌러 주세요.

A A    > 고급 > 특수 문자 > 도움말

#Links

김현승 전통의상학 majoredIn

김현승 인문정보학 majoredIn

단국대학교 전통의상학 hasDepartmentOf

김현승 조선시대\_복식 isInterestedIn

#End

⑥

#End

스크립트 종료 표시자

# 스크립트 작성 방법 2: 직접 입력해보기

## SKKU:김현승 연습.lst 만들기

아직 없는 문서의 링크를 따라왔습니다. 새 문서를 만들려면 아래 상자에 내용을 입력하고 브라우저의 뒤로 버튼을 눌러 주세요.

A A ↺ 🖨️ ▶ 고급 ▶ 특수 문자 ▶ 도움말

### #Nodes

김현승 Person 김현승  
전통의상학 Major 전통의상학  
인문정보학 Major 인문정보학  
단국대학교 University 단국대학교  
조선시대\_복식 Clothing 조선시대\_복식

### #Links

김현승 전통의상학 majoredIn  
김현승 인문정보학 majoredIn  
단국대학교 전통의상학 hasDepartmentOf  
김현승 조선시대\_복식 isInterestedIn

온톨로지에 따라 편찬된 데이터 기술

노드와 링크

# 스크립트 작성 방법 2: 직접 입력해보기

## SKKU:김현승 연습.lst 만들기

아직 없는 문서의 링크를 따라왔습니다. 새 문서를 만들려면 아래 상자에 내용을 입력하고 브라우저의 **뒤로** 버튼을 눌러 주세요.

A A ↺ ↻ ↺ ↻ ▶ 고급 ▶ 특수 문자 ▶ 도움말

#Nodes

김현승 Person 김현승

전통의상학 Major 전통의상학

인문정보학 Major 인문정보학

단국대학교 University 단국대학교

조선시대\_복식 Clothing 조선시대\_복식

#Links

김현승 전통의상학 majoredIn

김현승 인문정보학 majoredIn

단국대학교 전통의상학 hasDepartmentOf

김현승 조선시대\_복식 isInterestedIn

변경사항 저장

마라 보기

차이 보기

취소

▶ 이 문서에서 사용한 틀:

**잠깐만!**

불의의 사고로 인한 문서 삭제 방지를 위해  
수시로 **저장**하는 것을 권장합니다

# 스크립트 작성 방법 2: 직접 입력해보기

작성한 스크립트를 네트워크 그래프로 보고 싶어요.

샘플:SKKU:실습.lst

*KHS DH wiki*

1. Project

h1 나의 첫번째 네트워크 그래프

1. Class

Person Major University Clothing

1. Relation

majoredIn hasDepartmentOf isInterestedIn

1. Nodes

김현승 Person 김현승 전통의상학 Major 전통의상학 인문정보학 Major 인문정보학 단국대학교 University 단국대학교 조선시대\_복식 Clothing 조선시대\_복식

1. Links

김현승 전통의상학 majoredIn 김현승 인문정보학 majoredIn 단국대학교 전통의상학 hasDepartmentOf 김현승 조선시대\_복식 isInterestedIn

1. End

⚙️ 행위



# 스크립트 작성 방법 2: 직접 입력해보기

## SKKU:김현승 연습.lst 만들기

아직 없는 문서의 링크를 따라왔습니다. 새 문서를 만들려면 아래 상자에 내용을 입력하고 브라우저의 뒤로 버튼을 눌러 주세요.

A A ↺ 🖨️ ▶ 고급 ▶ 특수 문자 ▶ 도움말

### #Nodes

김현승 Person 김현승

전통의상학 Major 전통의상학

인문정보학 Major 인문정보학

단국대학교 University 단국대학교

조선시대\_복식 Clothing 조선시대\_복식

### #Links

김현승 전통의상학 majoredIn

김현승 인문정보학 majoredIn

단국대학교 전통의상학 hasDepartmentOf

김현승 조선시대\_복식 isinterestedIn

==Visualization==

{{NetworkGraph |

title=○○○.lst}}

## 네트워크 그래프로 보이기

네트워크 그래프를 보일 위키 문서 상에서 다음과 같이 입력하면, 그 곳에 네트워크 그래프가 표시됩니다.

{{NetworkGraph | title=스크립트\_문서\_제목}}

스크립트와 네트워크 그래프 사이에 구획을 나누어 주기 위해 입력(권장 사항)

==네트워크 그래프==

==시각화==

==짤!==

# 스크립트 작성 방법 2: 직접 입력해보기

## 샘플:SKKU:실습.lst

🔍 정위

R의 DH edit

1. Project

h1 나의 첫번째 네트워크 그래프

1. Class

Person Major University Clothing

1. Relation

majoredin hasDepartmentOf isInterestedIn

1. Nodes

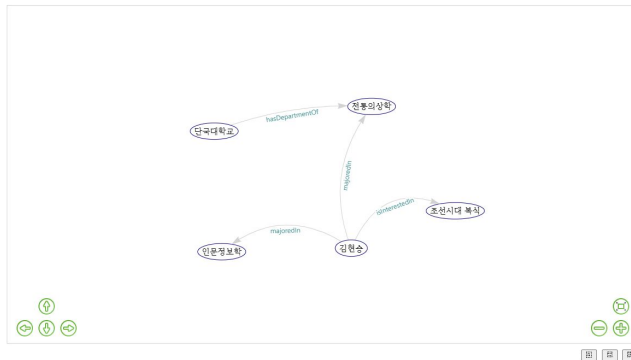
김현승 Person 김현승 전통의상학 Major 전통의상학 인문정보학 Major 인문정보학 단국대학교 University 단국대학교 조선시대\_복식 Clothing 조선시대\_복식

1. Links

김현승 전통의상학 majoredin 김현승 인문정보학 majoredin 단국대학교 전통의상학 hasDepartmentOf 김현승 조선시대\_복식 isInterestedIn

1. End

## Visualization [편집]



# 스크립트 작성 방법 2: 직접 입력해보기

샘플:SKKU:실습.lst

```
1. Project
n1 나의 첫번째 네트워크 그래프

1. Class
Person Major University Clothing

1. Relation
majoredin hasDepartmentOf isInterestedin

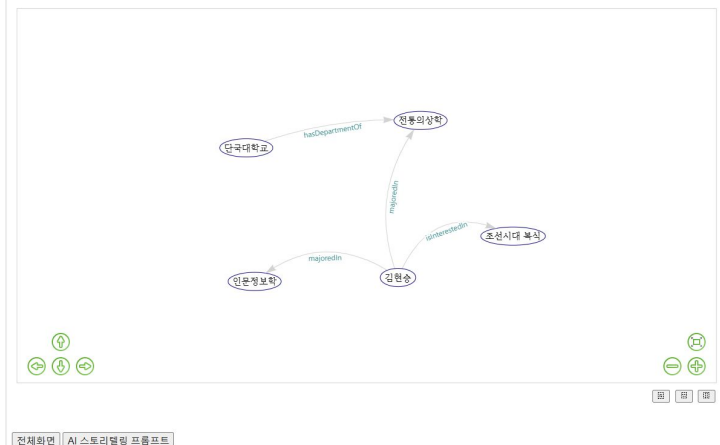
1. Nodes
김현승 Person 김현승 전통의상학 Major 전통의상학 인문정보학 Major 인문정보학 단국대학교 University 단국대학교 조선시대_복식 Clothing 조선시대_복식

1. Links
김현승 전통의상학 majoredin 김현승 인문정보학 majoredin 단국대학교 전통의상학 hasDepartmentOf 김현승 조선시대_복식 isInterestedin

1. End
```

작성한 스크립트가  
위키 텍스트로 인식되지  
않게 하려면?

Visualization [한글]



# 스크립트 작성 방법 2: 직접 입력해보기

샘플:SKKU:실습.lst

```
1. Project
n1 나의 첫번째 네트워크 그래프

1. Class
Person Major University Clothing

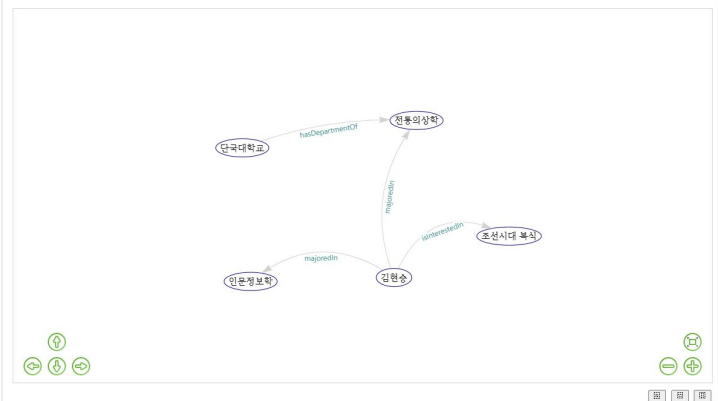
1. Relation
majoredin hasDepartmentOf isInterestedin

1. Nodes
김현승 Person 김현승 전공의상학 Major 전공의상학 인문정보학 Major 인문정보학 단국대학교 University 단국대학교 조선시대_복식 Clothing 조선시대_복식

1. Links
김현승 전공의상학 majoredin 김현승 인문정보학 majoredin 단국대학교 전공의상학 hasDepartmentOf 김현승 조선시대_복식 isInterestedin

1. End
```

Visualization [만보기]



작성한 스크립트가  
위키 텍스트로 인식되지  
않게 하려면?

스크립트 코드가  
위키 텍스트로 인식되지 않도록  
시작과 끝부분에 `<pre>` `</pre>`  
태그를 첨가(권장 사항)

# 스크립트 작성 방법 2: 직접 입력해보기

A A

고급 > 특수 문자 > 도움말

```
<pre>

#Project
h1 나의 첫번째 네트워크 그래프

#Class
Person
Major
University
Clothing

#Relation
majoredIn
hasDepartmentOf
beInterestedIn

#Nodes
김현승 Person 김현승(1986~)
전통의상학 Major 전통의상학
인문정보학 Major 인문정보학
단국대학교 University 단국대학교
조선시대_복식 Clothing 조선시대_복식

#Links
김현승 전통의상학 majoredIn
김현승 인문정보학 majoredIn
단국대학교 전통의상학 hasDepartmentOf
김현승 조선시대_복식 beInterestedIn

#End

</pre>
```

변경사항 저장

샘플:SKKU:실습.lst

0 입력

```
#Project
h1 나의 첫번째 네트워크 그래프

#Class
Person
Major
University
Clothing

#Relation
majoredIn
hasDepartmentOf
beInterestedIn

#Nodes
김현승 Person 김현승
전통의상학 Major 전통의상학
인문정보학 Major 인문정보학
단국대학교 University 단국대학교
조선시대_복식 Clothing 조선시대_복식

#Links
김현승 전통의상학 majoredIn
김현승 인문정보학 majoredIn
단국대학교 전통의상학 hasDepartmentOf
김현승 조선시대_복식 beInterestedIn

#End
```

Visualization [\[전망\]](#)

현재화면 AI 스토리텔링 모듈로

# 스크립트 작성 방법 2: 직접 입력해보기

```
A A [Icons] ▶ 고급 ▶ 특수 문자 ▶ 도움말

#Links
김현승 전통의상학 majoredIn
김현승 인문정보학 majoredIn
단국대학교 전통의상학 hasDepartmentOf
김현승 조선시대_복식 beInterestedIn

#End

</pre>

==Visualization==

{{NetworkGraph |
title=○○○.lst}}

[[분류:○○○]] [[분류:○○○]]
```

문서의 끝에 분류 정보를 첨가(권장 사항)

[[분류:Network Graph Script]]

[[분류:SKKU:이름]]

[[분류:SKKU]]

## 스크립트 작성 방법 2: 직접 입력해보기

```
A A ∞ 🖼️ 📖 ▶ 고급 ▶ 특수 문자 ▶ 도움말

#Links
김현승 전통의상학 majoredIn
김현승 인문정보학 majoredIn
단국대학교 전통의상학 hasDepartmentOf
김현승 조선시대_복식 beInterestedIn

#End

</pre>

==Visualization==

{{NetworkGraph | title=샘플:SKKU:실습.lst}}

[[분류:Network Graph Script]] [[분류:
김현승]] [[분류:SKKU]]
```

분류

SKKU

KHS DH wiki

"SKKU" 분류에 속하는 문서

이 분류에는 문서 1개만이 속해 있습니다.

人

- 샘플:SKKU:실습.lst

분류:

Network Graph Script

김현승

SKKU



# 스크립트 작성 방법 참고 URL

## 실습 ver.1

<https://dh.aks.ac.kr/~hyunseung/wiki/index.php/샘플:SKKU:실습.lst>

## 실습 ver.2

<https://dh.aks.ac.kr/~hyunseung/wiki/index.php/샘플:SKKU:실습2.lst>