


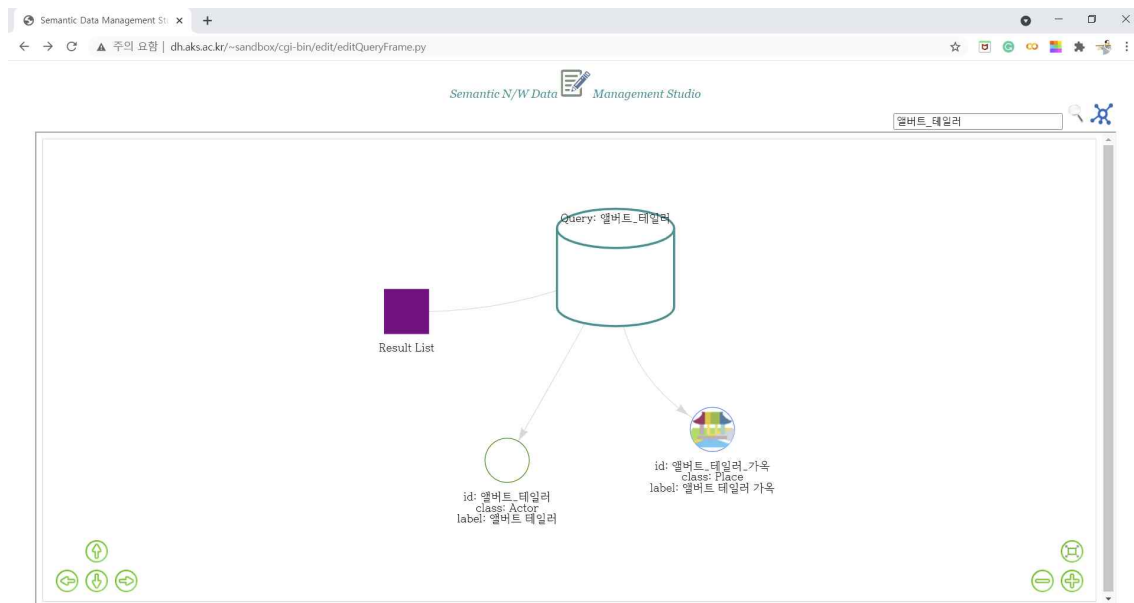
2. 검색 Query


※ 작업하고자 하는 데이터 노드가 시맨틱 데이터베이스상에 존재하는지 확인합니다.

2-1. 존재하는 노드 검색

☆ **Query Editor** > 노드 Id 입력 >  클릭

⇒ 해당 노드가 존재하는 경우, 그 노드 및 유사한 이름의 노드들이 그래프로 표시됩니다.



☆ **Query Editor** > 검색된 노드 중 하나 선택 > 해당 노드  클릭

⇒ **Story Editor** 로 이동 ➡ 2-3. 노드 편집 작업 선택